

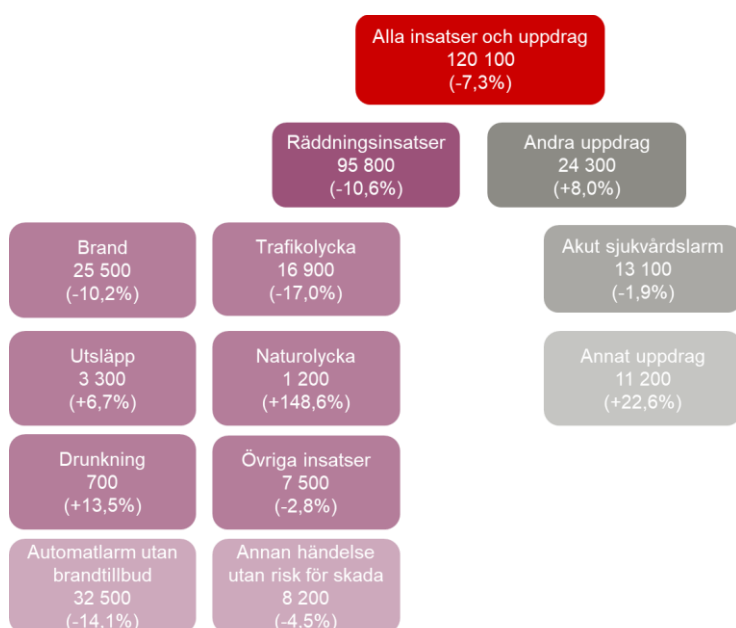
# Räddningsinsatser

## En sammanfattning av den kommunala räddningstjänstens insatser och uppdrag under 2020

Under 2020 larmades den kommunala räddningstjänsten till drygt 120 000 händelser, nästan 96 000 räddningsinsatser och drygt 24 000 andra uppdrag. Jämfört med den föregående fyraårsperioden 2016-2019 var det en minskning med drygt sju procent. Räddningsinsatserna minskade med nästan elva procent medan andra uppdrag ökade med åtta procent.

Nedanstående bild visar fördelningen mellan olika insatser och uppdrag som den kommunala räddningstjänsten har larmats till under 2020 och hur antalet larm har förändrats jämfört med fyraårsperioden 2016-2019 i procent.

**Figur 1.** Antal räddningsinsatser och andra uppdrag 2020 samt procentuell förändring jämfört med perioden 2016-2019



**Källa:** Räddningstjänstens insatser, MSB

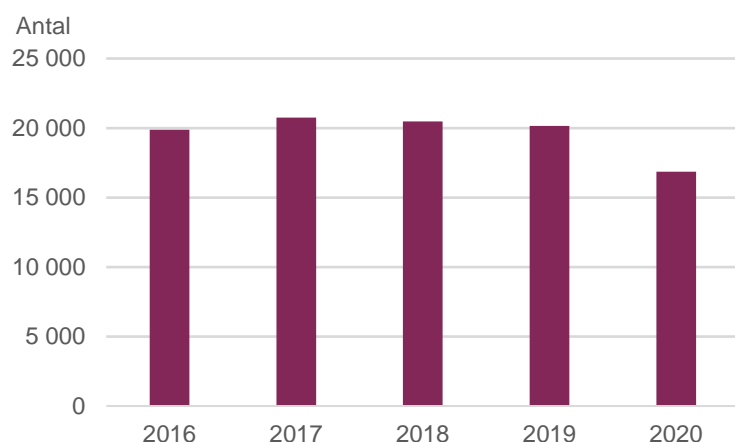
Nedgången i antalet räddningsinsatser under 2020 beror till stor del på att antalet trafikolyckor och händelse utan risk för skada har minskat. Händelser som delvis kan ha påverkats av pandemin och de restriktioner som den har medfört under 2020. Även antalet bränder har minskat och det är brand eller brandtillbud i annat än byggnad som bidrar till nedgången.

För de mer väderberoende händelserna naturolyckor och drunkning larmades den kommunala räddningstjänsten till fler antal händelser under 2020. Räddningsinsatser till utsläpp har också ökat något.

## Trafikolyckor

Under de föregående fyra åren 2016-2019 larmades den kommunala räddningstjänsten till ungefär 20 000 trafikolyckor respektive år. Under 2020 sjönk antalet till 16 900, en nedgång med 17 procent. Trafikolyckorna minskade i alla delar av landet och i alla kommungrupper, från landsbygdskommuner till storstäder.

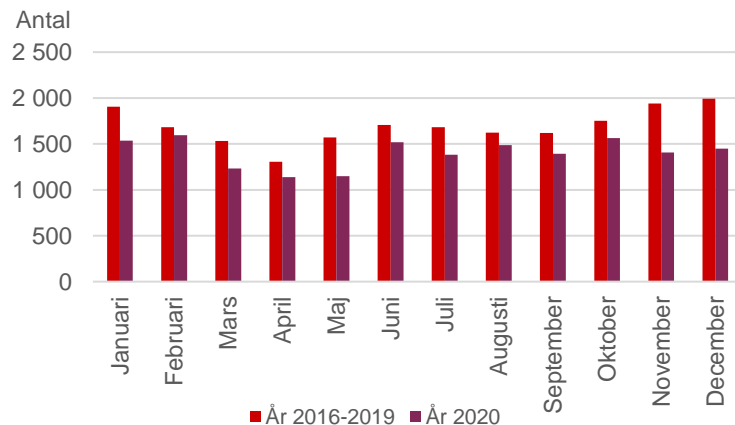
**Figur 2.** Antal trafikolyckor 2016-2020



**Källa:** Räddningstjänstens insatser, MSB

Nedgången under 2020 gick att se under årets samtliga månader men var särskilt stor under maj, november och december. Under dessa tre månader var det ungefär 27 procent färre larm till trafikolyckor jämfört med samma månader åren 2016-2019. Skillnaden var som minst under februari och augusti, fem respektive åtta procent.

**Figur 3.** Antal trafikolyckor 2016-2019 samt 2020 per månad



**Källa:** Räddningstjänstens insatser, MSB

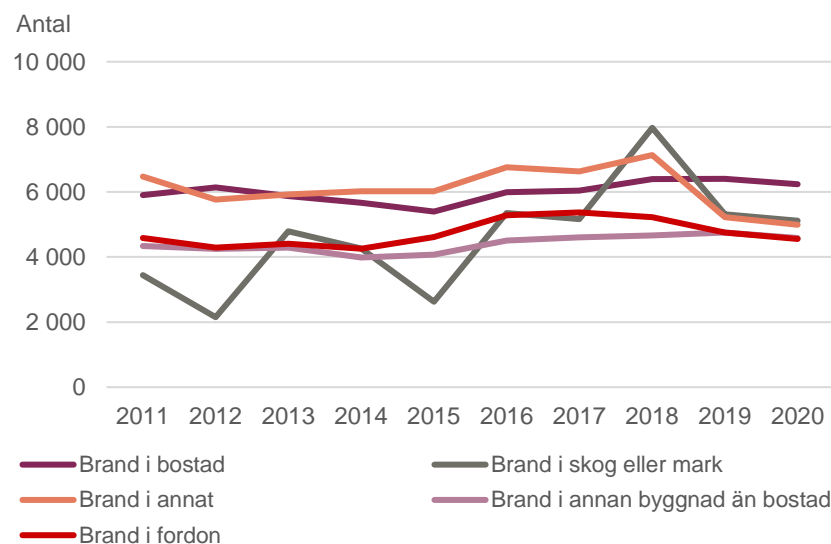
En majoritet av trafikolyckorna är vägtrafikolyckor, 98 procent av olyckorna skedde i vägtrafik under 2020. Det trafikelement som oftast är inblandat i en trafikolycka är personbil, under 2020 minskade antalet med 20 procent jämfört med perioden 2016-2019. Även antalet lastbilar och bussar i trafikolyckor minskad under samma period med 15 respektive 25 procent. Nedgången för motorcyklar var något lägre, åtta procent.

Utöver att trafikolyckorna gick ner var det också färre personer som skadades i trafikolyckor som räddningstjänsten larmades till<sup>1</sup>. Jämfört med 2019 var det 27 procent färre omkomna på plats, 21 procent färre avtransporterade till vårdenheter och elva procent färre som omhändertogs på plats. Totalt gick antalet personskador i trafikolyckor ned med 19 procent och var 10 200 under 2020.

## Bränder

Under 2020 larmades den kommunala räddningstjänsten till 25 500 bränder eller brandtillbud. Nästan 11 000 var brand eller brandtillbud i byggnad och knappt 15 000 var brand eller brandtillbud i annat än byggnad. Medan antal bränder i byggnad varierat kring 11 000 de senaste åren så har antalet bränder i annat än byggnad varierat mer. År 2020 hade antalet gått ner med fyra procent jämfört med 2019 och 16 procent jämfört med föregående fyraårsperiod, 2016-2019.

**Figur 4.** Antal bränder efter brandobjekt 2011-2020



**Källa:** Räddningstjänstens insatser, MSB

En förklaring till variationen är att bränder i skog eller mark varierar mellan åren och ofta beroende av väderförhållanden.

<sup>1</sup> Här görs en jämförelse enbart med föregående år (2019) då definitionen av skadade har ändrats.

Under 2020 var det nästan 3 000 färre skogsbränder än under 2018. Det var inte bara skogbränderna som bidrog till minskningen, både fordonsbränder och bränder i annat har minskat i antal under de senaste åren. En utveckling som fortsatte under 2020.

## Händelse utan risk för skada

Händelse utan risk för skada består av automatlarm utan brandtillbud och annan händelse utan risk för skada. Under 2020 minskade automatlarmen utan brandtillbud till 32 500 vilket är en minskning med 14 procent jämfört med perioden 2016-2019. Andra händelser utan risk för skada var mer eller mindre oförändrat under perioden.

Antalet automatlarm utan brandtillbud minskade i de flesta typer av verksamheter. Minskningen i vissa av dessa verksamheter kan ha påverkats av restriktionerna i samband med covid-19, bl.a. reseterminaler, hotell eller pensionat och restaurang eller danslokal.

## Övriga räddningsinsatser

Räddningsinsatser till utsläpp ökade något under 2020 jämfört med perioden 2016-2019. Ökningen skedde i början av tidsperioden, under de senaste tre åren har insatserna varit kring 3 350 per år.

När det gäller händelser som är mindre till antal så som drunkning och naturolyckor påverkas båda grupperna av väderförhållande. Under 2020 var drunkning och drunkningstillbudena särskilt många under juni och augusti som var två varma månader.

Naturolyckorna, både stormskador och översvämningar, var särskilt många under februari. Under mars, april och november var det också förhållandevis många stormskador. Översvämningarna, som främst drabbade Halland, Blekinge och Kronobergs län, under vintern 2020 finns mer att läsa om på [MSB.se](https://www.msb.se)<sup>2</sup>.

Mer information och statistik om den kommunala räddningstjänstens insatser finns att hämta i MSB:s statistik- och analysverktyg IDA, <https://ida.msb.se>

---

<sup>2</sup> <https://www.mynewsdesk.com/se/msb/news/oerversvaemningarna-2020-aer-nu-utredda-419167>