

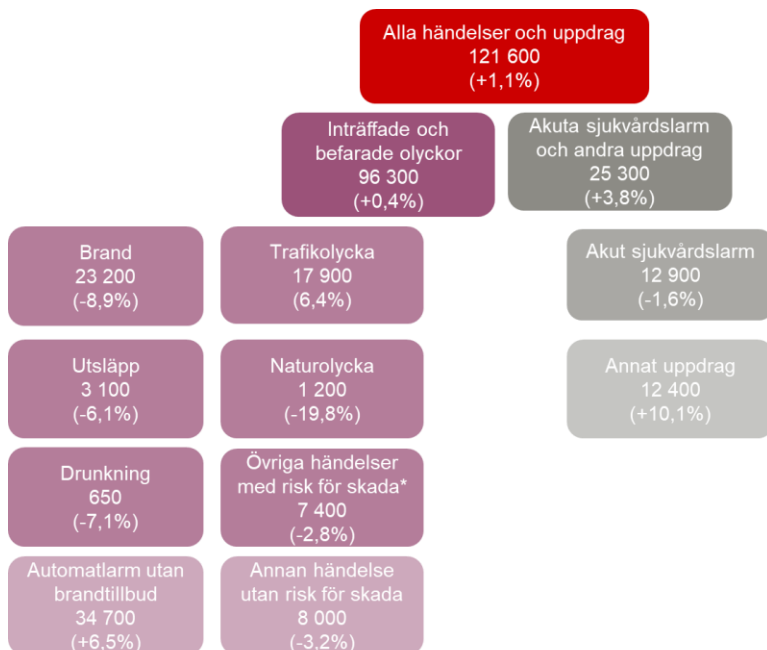
Händelser och uppdrag 2021

En sammanfattning av de händelser och uppdrag som lett till uttryckning av kommunal räddningstjänst under 2021

Under 2021 ryckte den kommunala räddningstjänsten ut till drygt 121 000 händelser och uppdrag, varav 96 000 inträffade och befarade olyckor och 25 000 akuta sjukvårdslarm och andra uppdrag. Jämfört med föregående år var det en ökning med knappt en procent. Insatser till inträffade och befarade olyckor var nästan oförändrat, ökade med 0,4 procent, medan andra uppdrag ökade med nästan fyra procent.

Nedanstående bild visar fördelningen mellan olika händelser och uppdrag som den kommunala räddningstjänsten larmades till under 2021 och hur det har förändrats jämfört med föregående år.

Figur 1. Antal händelser och andra uppdrag 2021 samt procentuell förändring jämfört med 2020.



Källa: Räddningstjänstens insatser, MSB

*I Övriga händelser med risk för skada ingår även "Nödställd person i andra fall"

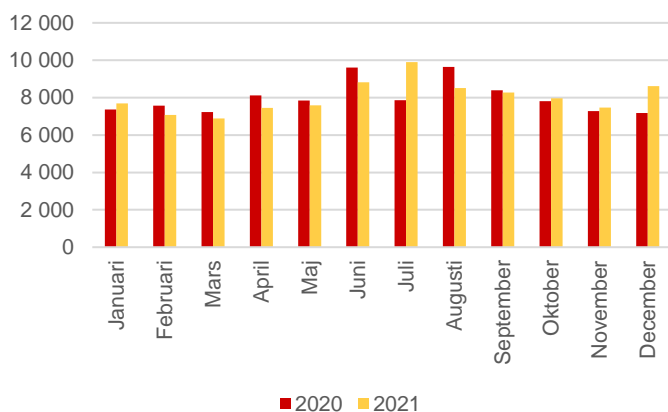
Mer information

Mer information och statistik om olyckor och skador finns i MSB:s statistikverktyg IDA, ida.msb.se

Totalt ryckte räddningstjänsten ut till nästan lika många inträffade och befarade olyckor 2021 som 2020, skillnaden var endast 400 händelser. Utryckningar till bränder och brandtillbud minskade, medan antalet till trafikolyckor ökade. Väderberoende händelser som natur- och drunkningsolyckor var färre och utryckningarna till utsläpp var också något lägre än under 2020.

Under juli och december var skillnaden mellan 2020 och 2021 som störst. Under juli ökade antalet inträffade och befarade olyckor med 26 procent och under december med 20 procent. Även under juni och augusti var det skillnader, men då var färre händelser under 2021, 8 respektive 12 procent lägre.

Diagram 1. Antal inträffade och befarade olyckor efter månad, år 2020 och 2021



Källa: Räddningstjänstens insatser, MSB

Under juli var nästan alla typer av inträffade och befarade olyckor fler 2021 än 2020, i december var det framför allt trafikolyckor och automatlarm som bidrog till ökningen men även bränder i byggnad. Skillnaderna under juni och augusti berodde till största del på väderberoende händelser som brand och brandtillbud i skog eller mark och natur- och drunkningsolyckor.

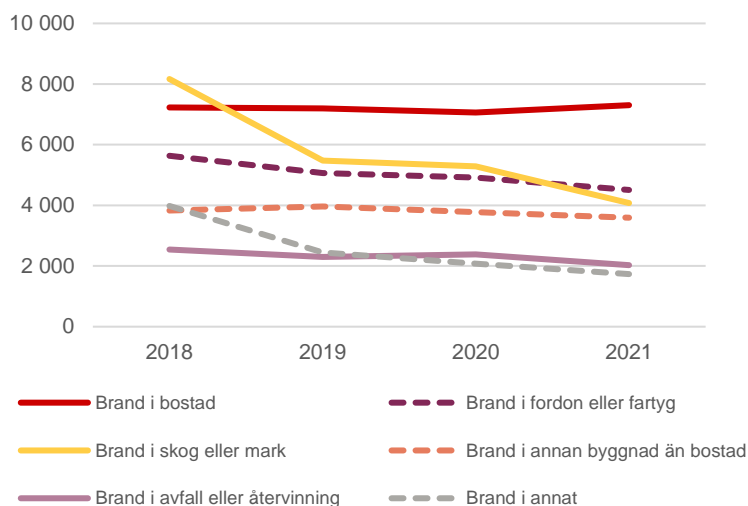
Bränder

Under 2021 larmades den kommunala räddningstjänsten till 23 200 bränder och brandtillbud. Nästan 11 000 var i byggnad och 12 300 var brand i annat än byggnad.

Åren 2018 och 2021 har bränderna i byggnad legat runt 11 000 per år. Under 2021 var det en viss ökning i bostadsbränder medan bränder i allmän verksamhet gick ner. Bland bostadsbränderna var det bränder i villor som ökade från 2 370 till 2 720.

Bränder och brandtillbud i annat minskade med nästan 16 procent. Det var framför allt bränderna i skog eller mark som var färre, men även bränder i avfall eller återvinning och fordon eller fartyg utomhus minskade under 2021.

Diagram 2. Antal bränder och brandtillbud efter händelse och verksamhet, år 2018-2021



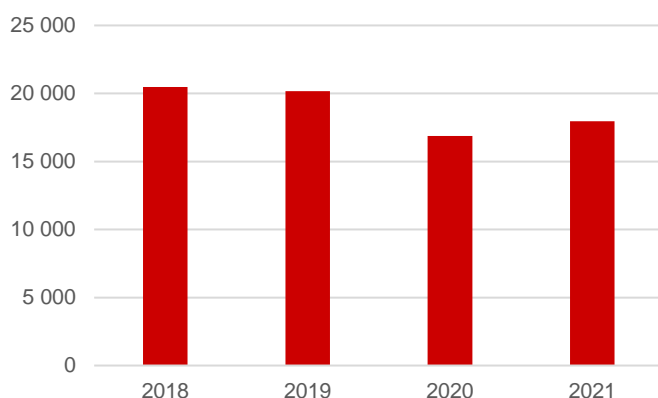
Källa: Räddningstjänstens insatser, MSB

Under 2021 gick de avsiktliga bränderna och brandtillbudena ner. Särskilt märks det i bränder och brandtillbud i fordon utomhus, och i personbilar. Mellan 2020 och 2021 gick de avsiktliga bränderna i personbilar ner med 32 procent till 700 händelser. Det är först gången sedan 2007 som det var färre än 1 000 händelser under ett år.

Trafikolyckor

2020, det första året med covid-19-pandemin gick trafikolyckorna ner nästan 17 procent. Även under 2021 var trafikolyckorna färre än innan pandemin, men ökade med 6,4 procent jämfört med 2020.

Diagram 3. Antal trafikolyckor, år 2018-2021



Källa: Räddningstjänstens insatser, MSB

Kontakta oss:
Tel: 0771-240 240
registrator@msb.se
www.msb.se



Myndigheten för
samhällsskydd
och beredskap

Personskador vid trafikolyckor som lett till utryckning av räddningstjänsten ökade marginellt med 0,2 procent till 10 260 skadade år 2021. Det var de allvarligare skadorna som ökade, sju procent fler omkomna på plats och 0,9 procent fler avtransporterade till vårdenhet, medan omhändertagna på plats minskade med 2,5 procent.

Övriga händelser

Begränsade läckage av drivmedel eller olja bidrog till att utsläpp eller fara för utsläpp minskade totalt under 2021. För andra utsläpp eller fara för utsläpp av farligt ämne ökade det med 70 händelser till 535.

Under sommaren sker de flesta utryckningar till drunkning och drunkningstillbud, under 2021 var det fler händelser under juli men färre under juni och augusti jämfört med 2020. Den stora skillnaden jämfört med 2020 var annars under februari, då räddningstjänsten larmades till 67 händelser jämfört med 34 stycken året innan.

Naturolyckorna minskade totalt med 20 procent eller 300 händelser. Det var framför allt stormskadorna som minskade under årets första månader. Översvämning av dagvatten- eller avloppssystem ökade däremot och var förhållandevis många under maj, juli och augusti.

Händelse utan risk för skada

Händelse utan risk för skada består av automatlarm utan brandtillbud och annan händelse utan risk för skada. Under 2021 ökade automatlarmen utan brandtillbud med 6,5 procent till 34 650. Medan andra händelser utan risk för skada minskade något jämfört med 2020.

Antalet automatlarm utan brandtillbud ökade i flera typer av verksamheter som skola, hotell, pensionat, restaurang eller danslokal jämfört med 2020, men inte tillbaka på samma nivå som innan pandemin.